

GameSir Nova

INSTRUKCJA:

STAN POŁĄCZENIA:

Wskaźnik	Instrukcja
Powolne mruganie (1 mignięcie na sekundę)	Stan ponownego połączenia * W stanie ponownego połączenia kontroler może być podłączony tylko do ostatniego sparowanego urządzenia w bieżącym trybie. * Aby wymusić przejście do trybu parowania, naciśnij i przytrzymaj przyciski Zrzut ekranu i Strona główna przez 3 sekundy.
Szybkie mrugnięcie (2 mignięcia na sekundę)	Stan parowania * Kontroler jest w trybie parowania i może być wykryty przez urządzenia. * Po sparowaniu z urządzeniem w bieżącym trybie kontroler automatycznie przejdzie w stan ponownego połączenia za każdym razem, gdy się włączy.
Stały	Stan połączenia * Aby wyłączyć kontroler, naciśnij i przytrzymaj przycisk Home przez 5 sekund.

DOSTOSUJ EFEKTY ŚWIETLNE RGB ZA POMOCĄ PRZYCISKU M:

Hold +Button
+ -Button for 2s



PRZEŁĄCZAJ SIĘ MIĘDZY TRYBAMI XInput / NS Pro / Android

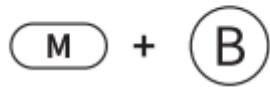
Hold M
+ L3/R3 for 2s



WŁĄCZ / WYŁĄCZ TRYB MARTWEJ STREFY DLA LEWEGO/PRAWEGO

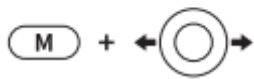
DRAŻKA

Hold M
+ B Button for 2s



ZAMIEŃ WARTOŚCI PRZYCISKÓW A I B, X I Y

Hold M +
Left Stick Left/Right



CYKLICZNE EFEKTY ŚWIETLNE WŚRÓD MONOCHROMATYCZNYCH -
ODDYCHANIE - FANTASY (DOMYŚLNIE) - TĘCZA - RADAR - WYŁĄCZ

Hold M +
D-Pad Left/Right



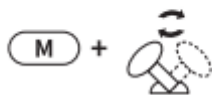
ZMNIJSZ / ZWIĘKSZ SZYBKOŚĆ ANIMACJI W TRYBACH ODDYCHANIA,
FANTASY I TĘCZY

Hold M
+ Left Stick Up/Down



ZWIĘKSZ / ZMNIJSZ POZIOM JASNOŚCI OŚWIETLENIA

Hold M +
Right Stick Rotation



DOSTOSUJ WARTOŚĆ KOLORU W TRYBIE MONOCHROMATYCZNYM,
ODDYCHAJĄCYM I RADAROWYM

Hold M +
D-Pad Up/Down



ZWIĘKSZ / ZMNIJSZ WARTOŚCI NASYCENIA KOLORÓW W TRYBACH
MONOCHROMATYCZNYM, ODDYCHAJĄCYM I RADAROWYM